

## Temat tygodnia: Jak wyglądał świat przed milionami lat 30.11-04.12.2020

### Temat dnia: Mały Dinuś - 01.12.2020 r.

Cele ogólne:

Wzbogacanie wiedzy na temat dinozaurów.

Cele operacyjne:

- dziecko wypowiada się na temat warunków w jakich żyły dinozaury, ich wyglądu, sposobu poruszania

### Propozycja zabaw na 01.12.2020 r. (wtorek)

Potrzebne pomoce: podkładka dla dziecka, plastelina w różnych kolorach, pokrywka od garnka, łyżka.

#### Zabawa na rozruszanie „A Ram sam sam”

[https://www.youtube.com/watch?v=zKGYleRW22M&list=RDHwoXD\\_RVETq&index=3](https://www.youtube.com/watch?v=zKGYleRW22M&list=RDHwoXD_RVETq&index=3)

#### i „szczypta angielskiego”

„10 Little Dinosaurs” <https://supersimple.com/song/ten-little-dinosaurs-2/>

### 1. Odczytanie listu od dinozaura do dzieci przez Opiekuna.


*Drogie dzieci !*



*Nazywam się Dyzio i jestem triceratopsem, należę do rodziny gadów zwanych dinozaurami. Przyszedłem do Was, aby opowiedzieć Wam o czasach, których nikt nie pamięta, kiedy to my dinozaury byliśmy królami naszej planety. Posłuchajcie.*

*Dawno, dawno temu, kiedy na świecie nie było jeszcze ani ludzi, ani nawet żadnych zwierząt, jakie teraz można obserwować, na ziemi żyły dinozaury. Do naszej rodziny zaliczały się roślinożerne diplodoki, iguanodony, bronchozaury, apatozaury, centozauury, korytozaury i wiele wiele innych. Były też mięsożerne tyrannozaury, allozaurusy, karnotaury, spinozaury i inne. Jedne były bardzo małe inne ogromne. Miały długie szyje, ogromne kolczaste kołnierze, długie ogony, wielkie i małe głowy. Jednym zdaniem nasz świat był bardzo różnorodny i ciekawy.*

Wykluwaliśmy się z jaj, tak jak dzisiejsze węże, krokodyle, żółwie czy ptaki. Wszystkie byliśmy gadami.



Dziecko ogląda ilustrację z dinozaurem, opowiada jak się rozwijał.

## 2. Wysłuchanie piosenki o dinozaurach.

<https://www.youtube.com/watch?v=irIsbEEkGww>

Próba odpowiedzi na pytania:


- Co znaczy słowo dinozaur?
- Jak dawno żyły dinozaury?
- Czy teraz można je spotkać, czy już wymarły?
- Jak się nazywa jeden z groźniejszych dinozaurów?

### Ciekawostka

Kośćmi dinozaurów zajmuje się **paleontolog**, ale też **archeolog** zajmuje się wydobywaniem różnego rodzaju przedmiotów i znaków dawnych kultur.



3. Obejrzyj obrazek. Opowiedz, co widzisz na obrazku. Fragmenty obrazka, znajdujące się na dole karty, odnajdź na dużym obrazku.



**4. Zabawa ruchowa „Dinozaury” – kształtowanie poczucia rytmu.**

*Potrzebna pokrywka i łyżka.*

Dziecko maszeruje po pokoju w rytmie wystukiwanym przez Opiekuna na pokrywce. Mocne uderzenie w pokrywkę oznacza zatrzymanie się. Po usłyszeniu uderzenia dziecko przyjmuje dowolną pozę dinozaura. Opiekun powtarza zabawę kilka razy a dziecko za każdym razem wymyśla inną pozę.



**5. Nauka prostej rymowanki. Wypowiadanie jej z różną intonacją, cicho, głośno, wolno itp.**

*Wujek Franek, ciotka Laura, zobaczyli dinozaura.*

*Jak podnieśli krzyk, to dinozaur znikł.*

6. Oglądanie obrazków (poniżej), przedstawiających dinozaury. Określanie ich wyglądu przy dźwiękach, „wydawanych przez dinozaury”.

nagranie odgłosów dinozaurów [https://www.youtube.com/watch?v=MX-DvqFjVDE&feature=emb\\_logo](https://www.youtube.com/watch?v=MX-DvqFjVDE&feature=emb_logo)



Diplodok



www.dinosaur.com.pl

Stegozaur



www.dinosaur.com.pl

Ankylozaur



[www.pawlozaur.pl](http://www.pawlozaur.pl)

Triceratops



[www.pawlozaur.pl](http://www.pawlozaur.pl)



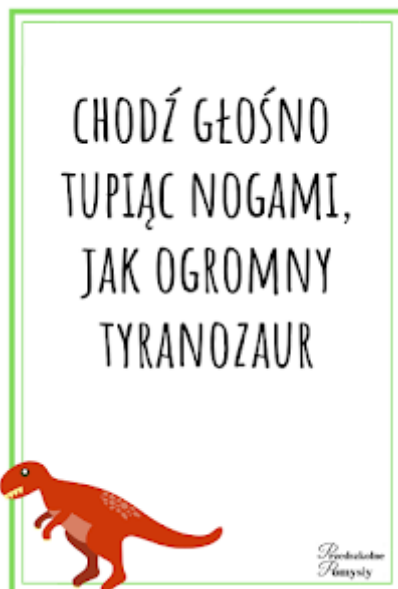
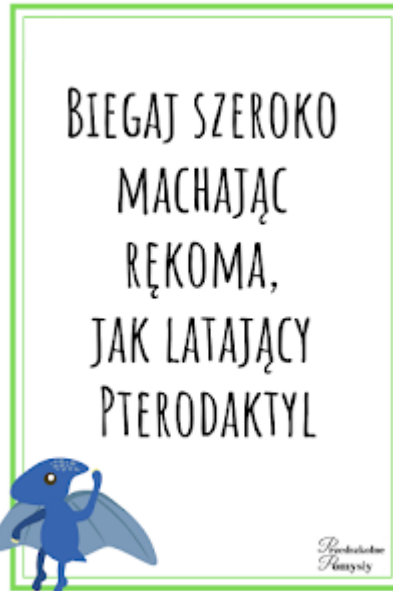
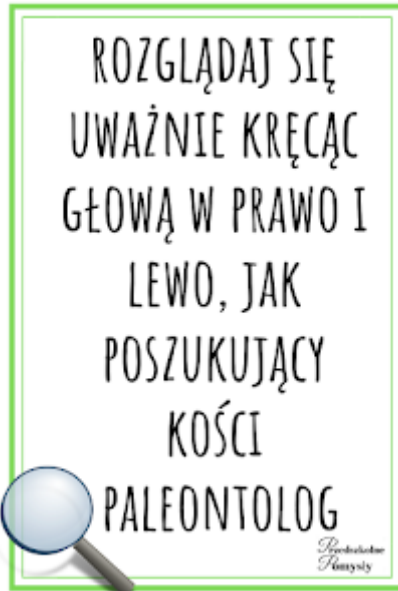
### 7. Jaja dinozaurów – lepienie kulek z plasteliny.

Potrzebna podkładka dla dziecka, plastelina w różnych kolorach.

Dziecko najpierw bawi się plasteliną: ugniata ją, spłaszcza, ponownie ugniata, przeciska przez palce. Następnie formuje jaja różnej wielkości i w różnych kolorach.

Dziecko liczy w dostępnym zakresie i wypowiada się, ile jaj ulepiło z danego koloru plasteliny.

### 8. Zabawa ruchowa „Wykonaj polecenia z karteczek”



PRZYGOTOWANIE DO UROCZYSTOŚCI CHOINKOWEJ

„Idzie Mikołaj” <https://www.youtube.com/watch?v=Yj-lioPfZoc>

Za oknami zimno, za oknami mróz  
Pod balkonem stoi Mikołaja wóz  
Kiedy przyjdzie tu (2x)  
Kiedy prezent mi przyniesie ?  
Ref.: Człap, człap, człap, człap idzie już  
Święty Mikołaj jest tuż, tuż  
La, la, la, la, la

Święty Mikołaj coś każdemu da.  
2. Do każdego dziecka chciałby nocą przyjść,  
Więc kto umie pisać niech napisze list  
Niech zapyta go kiedy przyjdzie tu  
Kiedy prezent mi przyniesie.  
Ref.: Człap, człap, człap, człap idzie już  
Święty Mikołaj jest tuż, tuż  
La, la, la, la, la  
Święty Mikołaj coś każdemu da